



CATALOGO CORSI

AULE CORSI

Via Daniele Pesenti, 37 – 24022, Alzano Lombardo (BG)

Via Delle Rose, 7 - 24040 Lallio (BG)



LA CULTURA DELLA SICUREZZA NEI LAVORATORI

Crescita e sviluppo dell'attività

I nostri corsi di formazione sono dedicati e differenziati per le aziende. Sikuro si concentra sulla possibilità di dare forma alla conoscenza, modellando ed organizzando l'esperienza formativa in modo tale da coinvolgere i lavoratori per accrescere la cultura della sicurezza.

Il nostro obiettivo è quello di raggiungere i risultati migliori sfruttando al massimo il tempo a disposizione, senza mai dimenticare delle reali esigenze del cliente.

Le differenti modalità di percorsi formativi ci consentono di proporre un' offerta versatile:

- Corsi residenziali
- Corsi online/e-learning, secondo le opzioni FAD o BLENDED
- Corsi finanziati

A maggior garanzia e tutela del prodotto offerto, siamo affiliati a diversi enti bilaterali:



LAVORATORI PARTE GENERALE

DESCRIZIONE GENERALE

il corso è rivolto a lavoratori di aziende classificate a rischio basso, medio e alto, per i quali il Datore di Lavoro ha l'obbligo di garantire la formazione di base in materia di sicurezza.


L'obiettivo è dare al candidato una formazione sufficiente ed adeguata in materia di salute e sicurezza

DURATA DEL CORSO



4 ore

AGGIORNAMENTO



Credito formativo permanente

RIFERIMENTI NORMATIVI



Art. 36 e 37 del D.lgs 81/08
e Accordo Stato Regioni del
21/12/2011

PROGRAMMA DEL CORSO

I concetti base in materia di sicurezza: rischio, pericolo, prevenzione, etc.

Classificazione dei rischi più comuni oltre alla valutazione dei rischi e attività di prevenzione.

Organizzazione della sicurezza nelle fasi lavorative, obblighi datore di lavoro, dirigenti, preposti e figure aziendali di riferimento.



LAVORATORI RISCHIO SPECIFICO

DESCRIZIONE GENERALE


Il corso è rivolto a lavoratori che svolgono mansioni classificate a rischio basso/medio/alto, per i quali il Datore di Lavoro ha l'obbligo di fornire conoscenze sui possibili danni e sulle conseguenti misure/procedure di prevenzione e protezione caratteristici del settore/comparto aziendale.

DURATA DEL CORSO



Rischio basso 4 ore
Rischio medio 8 ore
Rischio alto 12 ore

AGGIORNAMENTO



Ogni 5 anni, 6 ore per tutti i rischi

RIFERIMENTI NORMATIVI



Art. 37 del D.lgs 81/08 correttivo
D.lgs 106/09 e Accordo Stato
Regioni del 21/12/2011

PROGRAMMA DEL CORSO

Gli argomenti da trattare in aula, nonché la durata della formazione, varieranno a seconda dei rischi specifici rilevati per ciascuna delle mansioni svolte dai lavoratori (ad esempio: rischi da movimentazione manuale carichi, uso di videoterminali, etc.)



PREPOSTI

DESCRIZIONE GENERALE

Il corso è rivolto ai lavoratori incaricati dal Datore di Lavoro ad assumere il ruolo di capocantiere, capisquadra, capireparto e, più in genere, "preposto"

DURATA DEL CORSO



8 ore

AGGIORNAMENTO



Ogni 5 anni, 6 ore

RIFERIMENTI NORMATIVI



Art.37 comma, D.lgs 81/08
e Accordo Stato Regioni del
21/12/2011

PROGRAMMA DEL CORSO

Principi soggetti del sistema di prevenzione aziendale: compiti, obblighi, responsabilità, relazioni tra i vari soggetti interni ed esterni del sistema di prevenzione, definizione ed individuazione dei fattori di rischio. Tecniche di comunicazione e sensibilizzazione dei lavoratori, valutazione dei rischi in azienda, individuazione di misure tecniche, organizzative e procedurali di prevenzione e protezione.



DIRIGENTI

DESCRIZIONE GENERALE

Il corso è rivolto ai Dirigenti che attuano le direttive in materia di sicurezza attribuitegli dal Datore di lavoro organizzando l'attività lavorativa e vigilando su di essa.

DURATA DEL CORSO



16 ore

AGGIORNAMENTO



Ogni 5 anni, 6 ore

RIFERIMENTI NORMATIVI



Art.37 comma 7, D.lgs 81/08
correttivo D.lgs 106/09 e Accordo
Stato Regioni del 21/12/2011

PROGRAMMA DEL CORSO

Principi soggetti del sistema di prevenzione aziendale: compiti, obblighi, responsabilità, relazioni tra i vari soggetti interni ed esterni del sistema di prevenzione, definizione e individuazione dei fattori di rischio, Incidenti e infortuni mancati, tecniche di comunicazione e sensibilizzazione dei lavoratori, valutazione dei rischi in azienda, Individuazione di misure tecniche, organizzative, procedurali di prevenzione e protezione, modalità di esercizio della funzione di controllo dell'osservanza da parte dei lavoratori delle disposizione di legge e aziendali in materia di salute e sicurezza sul lavoro, e di uso dei mezzi di protezione collettivi e individuali messi a loro disposizione.



➤ RSPP DATORE DI LAVORO

DESCRIZIONE GENERALE


Il corso è rivolto ai Datori di lavoro (titolari di impresa, legali rappresentanti) che intendano svolgere direttamente i compiti di Responsabile del Servizio di Prevenzione e Protezione (RSPP).

DURATA DEL CORSO



Formazione rischio basso 16 ore
Formazione rischio medio 32 ore
Formazione rischio alto 48 ore

AGGIORNAMENTO



Ogni 5 anni
Rischio basso, 6 ore
Rischio medio, 10 ore
Rischio alto, 14 ore

RIFERIMENTI NORMATIVI



Art.34 comma2 D.lgs 81/08
correttivo D.lgs 106/09 e Accordo
Stato Regioni del 21/12/2011

PROGRAMMA DEL CORSO

Approfondimenti tecnico-organizzativi e giuridico-normativi, fonti di rischio, sistemi di gestione, processi organizzativi e la gestione della sicurezza negli appalti e in edilizia, tecniche di comunicazione volte all'informazione e formazione dei lavoratori in tema di promozione della salute e della sicurezza nei luoghi di lavoro.



RSPP/ASPP MODULO A

DESCRIZIONE GENERALE

Il corso è rivolto a tecnici esterni che intendono svolgere i compiti di Responsabile del Servizio di Prevenzione e Protezione (RSPP)

DURATA DEL CORSO



28 ore, modulo base propedeutico per gli altri moduli. in 5 unità didattiche

AGGIORNAMENTO



Nessun aggiornamento

RIFERIMENTI NORMATIVI



Art.37 comma 7, D.lgs 81/08 correttivo D.lgs 106/09 e Accordo Stato Regioni del 07/07/2011

PROGRAMMA DEL CORSO

L'approccio alla prevenzione attraverso il D.Lgs.81/08, Il sistema legislativo.
Esame delle normative di riferimento, i soggetti del SPP: compiti, obblighi, responsabilità civili e penali, sistema pubblico di prevenzione, criteri e strumenti per individuazione dei rischi, documento di valutazione dei rischi, classificazione dei rischi in relazione alla normativa di riferimento, ricadute applicative e organizzative della valutazione del rischio, valutazione di alcuni rischi specifici in relazione alla salute, sicurezza e igiene del lavoro.



RSPP/ASPP MODULO B

DESCRIZIONE GENERALE


Il corso è rivolto a tecnici esterni che intendono svolgere i compiti Responsabile del Servizio di Prevenzione e Protezione (RSPP)

DURATA DEL CORSO



48 ore, modulo comune a tutti i settori in 12 unità didattiche

AGGIORNAMENTO



Entro 5 anni
40 ore per tutti i settori

RIFERIMENTI NORMATIVI



Art.37 comma 7, D.lgs 81/08
correttivo D.lgs 106/09 e Accordo
Stato Regioni del 07/07/2011

PROGRAMMA DEL CORSO

Formazione specifica con analisi dettagliata dei rischi differenziata dal settore e codice ateco di riferimento.



➤ **RSPP/ASPP MODULO C**

DESCRIZIONE GENERALE

Il corso è rivolto a tecnici esterni che intendono svolgere i compiti Responsabile del Servizio di Prevenzione e Protezione (RSPP)

DURATA DEL CORSO



24 ore, modulo di specializzazione in 4 unità didattiche

AGGIORNAMENTO



Nessun aggiornamento

RIFERIMENTI NORMATIVI



Art.37 comma 7, D.lgs 81/08 correttivo D.lgs 106/09 e Accordo Stato Regioni del 07/07/2011

PROGRAMMA DEL CORSO

Organizzazione e sistemi di gestione: Linee Guida Uni-Inail, norme OHSAS 18001, etc.

Il sistema delle relazioni e della comunicazione: RLS, medico competente, lavoratori, datore di lavoro, enti pubblici, fornitori, lavoratori autonomi, appaltatori, ecc, tecniche di comunicazione in azienda e relazioni sindacali, rischi di natura psicosociale, rischi di natura ergonomica (dalla valutazione dei rischi alla predisposizione dei piani di formazione e informazione), modalità di organizzazione e gestione delle attività tecnico amministrative.



➤ RLS

DESCRIZIONE GENERALE

Il corso è rivolto alle persone elette e nominate ad assumere il ruolo di Rappresentante dei lavoratori per la sicurezza (RLS), istituite a livello territoriale o di comparto, aziendale e di sito produttivo.

DURATA DEL CORSO



32 ore

AGGIORNAMENTO



Ogni anno
Da 15 a 50 dipendenti 4 ore
Da 50 dipendenti 8 ore

RIFERIMENTI NORMATIVI



Art.37 comma 10 e 11 del D.lgs
81/08 correttivo D.lgs 106/09

PROGRAMMA DEL CORSO

Diritti sindacali, compiti e responsabilità del RLS Rischi riferiti alle mansioni e i possibili danni sui lavoratori, le misure e procedure di prevenzione e protezione caratteristici del settore/comparto aziendale, il documento di valutazione dei rischi (DVR) modelli di valutazione dei rischi confrontabili con le valutazioni esistenti in azienda, i criteri di scelta delle attrezzature di lavoro e dei dispositivi di protezione (DPI), Strumenti organizzativi: registro infortuni, relazione sanitaria del medico competente, riunione periodica annuale.



PRIMO SOCCORSO GRUPPO A, B o C

DESCRIZIONE GENERALE


Il corso è rivolto agli operatori incaricati di attuare le misure di pronto soccorso in aziende o unità produttive classificate nelle tre tipologie Gruppo A, B o C.

DURATA DEL CORSO



Gruppo A, 16 ore
Gruppo B e C, 12 ore

AGGIORNAMENTO



Ogni 3 anni
Gruppo A, 6 ore
Gruppo B e C, 4 ore

RIFERIMENTI NORMATIVI



Art.45 del D.lgs 81/08 correttivo
D.lgs 106/09 e Art.3 del D.M
388/03

PROGRAMMA DEL CORSO

Modalità di comunicazione ai servizi di assistenza sanitaria di emergenza, modalità di riconoscimento e di un'emergenza sanitaria, la classificazione dei traumi e delle patologie in un ambiente di lavoro e le principali tecniche di intervento pratico.



▶ ANTINCENDIO RISCHIO BASSO/MEDIO/ALTO

DESCRIZIONE GENERALE


Il corso è rivolto ai datori di lavoro o lavoratori designati per l'attuazione delle misure di prevenzione incendi ed evacuazione in contesti aziendali in cui si svolgono attività classificate come da D.M. 64/98.

DURATA DEL CORSO



Rischio alto 16 ore
Rischio medio 8 ore
Rischio basso 4 ore

AGGIORNAMENTO



Ogni 5 anni
Rischio alto 8 ore
Rischio medio 5 ore
Rischio basso 2 ore

RIFERIMENTI NORMATIVI



Art. 46 e 37 comma 9 e 12 del D.lgs 81/08 correttivo D.lgs 106/09 dell'Art. 7 del D.M 10/03/1998

PROGRAMMA DEL CORSO

Incendio e prevenzione, protezione antincendio e procedure da adottare in caso di incendio, addestramento teorico pratico, principali misure di protezione antincendio, evacuazione in caso di incendio, chiamata dei soccorsi, esercitazione sull'uso degli estintori portatili effettuata avvalendosi di sussidi audiovisivi e strumenti.



ADDETTO ALL'UTILIZZO DELLA GRU A TORRE

DESCRIZIONE GENERALE

Il corso è rivolto ai lavoratori addetti all'utilizzo della gru edile che necessitano di conseguire l'abilitazione secondo le predisposizioni normative.

DURATA DEL CORSO



14 ore

AGGIORNAMENTO



Ogni 5 anni, 4 ore

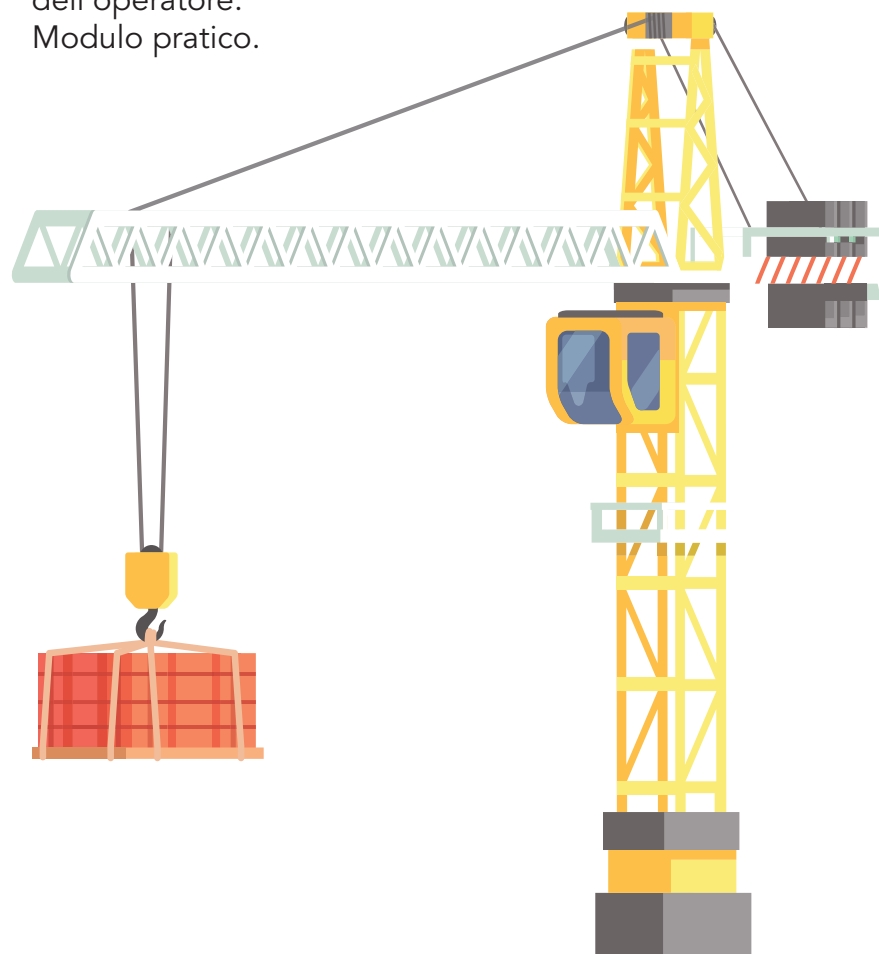
RIFERIMENTI NORMATIVI



Art. 73 del D.lgs. 81/08 e s.m.i. e
Accordo Stato Regioni 22/02/2012

PROGRAMMA DEL CORSO

Cenni di normativa generale in materia di igiene e sicurezza sul lavoro con particolare riferimento all'uso di attrezzature da lavoro. Norme generali di utilizzo della gru a torre, tipologie di gru a torre, principali rischi connessi all'impiego di gru a torre, nozioni elementari di fisica, componenti strutturali, responsabilità dell'operatore.
Modulo pratico.



ADDETTO ALL'UTILIZZO DI GRU SU AUTOCARRO

DESCRIZIONE GENERALE

Il corso è rivolto agli addetti all'uso delle gru su autocarro che necessitano di conseguire l'abilitazione secondo le predisposizioni normative.

DURATA DEL CORSO



12 ore

AGGIORNAMENTO



Ogni 5 anni, 4 ore

RIFERIMENTI NORMATIVI



Art. 73 del D.lgs. 81/08 e s.m.i. e
Accordo Stato Regioni 22/02/2012

PROGRAMMA DEL CORSO

Cenni di normativa generale in materia di igiene e sicurezza sul lavoro con particolare riferimento ai lavori in quota ed all'uso di attrezzature da lavoro per le operazioni di movimentazione dei carichi. Terminologia, caratteristiche delle diverse tipologie di gru per autocarro, caratteristiche e principali componenti di una gru per autocarro, dispositivi di comando a distanza, principi di funzionamento, di verifica e di regolazione dei dispositivi limitatori, indicatori, di controllo. Modulo pratico



ADDETTO CONDUZIONE TRATTORI AGRICOLI O FORESTALI

DESCRIZIONE GENERALE

Il corso è rivolto ai lavoratori addetti alla conduzione di trattori agricoli o forestali che necessitano di conseguire l'abilitazione.

PROGRAMMA DEL CORSO

Cenni di normativa generale in materia di igiene e sicurezza del lavoro con particolare riferimento all'uso di attrezzature di lavoro semoventi con operatore a bordo, categorie di trattori: i vari tipi di trattori a ruote e a cingoli e descrizione delle caratteristiche generali e specifiche, dispositivi di comando e di sicurezza. Modulo pratico.

DURATA DEL CORSO



8 ore

AGGIORNAMENTO



Ogni 5 anni, 4 ore

RIFERIMENTI NORMATIVI



Art. 37 e 73 comma 5 del D.lgs 81/08 correttivo D.lgs 106/09 e Accordo Stato Regioni del 22/02/12



ADDETTO ALL'UTILIZZO DI PIATTAFORME ELEVABILI

DESCRIZIONE GENERALE


Il corso è rivolto ai lavoratori addetti alla conduzione di piattaforme di lavoro mobili elevabili (PLE), operanti con e senza stabilizzatori, che necessitano di conseguire l'abilitazione.

DURATA DEL CORSO



PLE con stabilizzatori, 8 ore
PLE senza stabilizzatori, 8 ore
PLE con e senza stab., 10 ore

AGGIORNAMENTO



Ogni 5 anni, 4 ore


RIFERIMENTI NORMATIVI



Art.73 del D.lgs 81/018 e s.m.i
e Accordo Stato Regioni del
22/02/2012

PROGRAMMA DEL CORSO

I contenuti della formazione – regolamentati all'interno dell'allegato III all'Accordo StatoRegioni Del 22.02.2012 - si sviluppano su due moduli teorici "comuni" e su un modulo pratico, differenziato a seconda della tipologia di PLE da condurre: PLE con stabilizzatori, PLE senza stabilizzatori e PLE con e senza stabilizzatori.



OPERATORE MACCHINE MOVIMENTO TERRA

DESCRIZIONE GENERALE

Il corso è rivolto ai datori di lavoro e tutti i dipendenti che utilizzano macchine movimento terra come, che vogliono conseguire la triplice abilitazione.

DURATA DEL CORSO



16 ore

AGGIORNAMENTO



Ogni 5 anni, 4 ore


RIFERIMENTI NORMATIVI



Art. 37 e 73 comma 5 del D.lgs 81/08 correttivo D.lgs 106/09 e Accordo Stato Regioni del 22/02/12

PROGRAMMA DEL CORSO

Le principali macchine di movimento terra e il loro funzionamento, verifiche periodiche e manutenzione, le attrezzature omologate, esercitazione pratica di guida dei diversi mezzi per il movimento terra, laddove ciascun allievo avrà modo di effettuare controlli, manovre, operazioni di movimentazione e messa a riposo del mezzo.
Modulo pratico.



ADDETTO CONDUZIONE DI CARRELLI ELEVATORI

DESCRIZIONE GENERALE

Il corso è rivolto ai lavoratori addetti alla conduzione di "carrelli elevatori semoventi con conducente a "bordo".


Verrà rilasciato al termine del corso il patentino di addetto alla cpnduzione di carrelli elevatori.

DURATA DEL CORSO



12 ore c. semoventi
12 ore c. a braccio telescopico
16 ore c. semoventi a braccio
telescopico e rotativi

AGGIORNAMENTO



Ogni 5 anni, 4 ore

RIFERIMENTI NORMATIVI



Art.37 e 73 comma 5 del D.lgs 81/08
correttivo D.lgs 106/09 e Accordo
Stato Regioni del 22/02/12

PROGRAMMA DEL CORSO

I contenuti della formazione - regolamentati all'interno dell'allegato VI all'Accordo StatoRegioni del 22.02.2012 - si sviluppano su due moduli teorici "comuni" e su di un modulo pratico differenziato a seconda della tipologia di carrello elevatore da condurre e per il quale si richiede l'abilitazione: Carrelli industriale semoventi, carrelli industriale semoventi a braccio telescopico, carrelli sollevatori/elevatori semoventi a braccio telescopico e rotativi.



ADDETTO ALL'UTILIZZO DEL CARROPONTE

DESCRIZIONE GENERALE


Il corso è rivolto ai lavoratori addetti all'utilizzo del carroponte.

DURATA DEL CORSO



8 ore

AGGIORNAMENTO



Ogni 5 anni, 4 ore

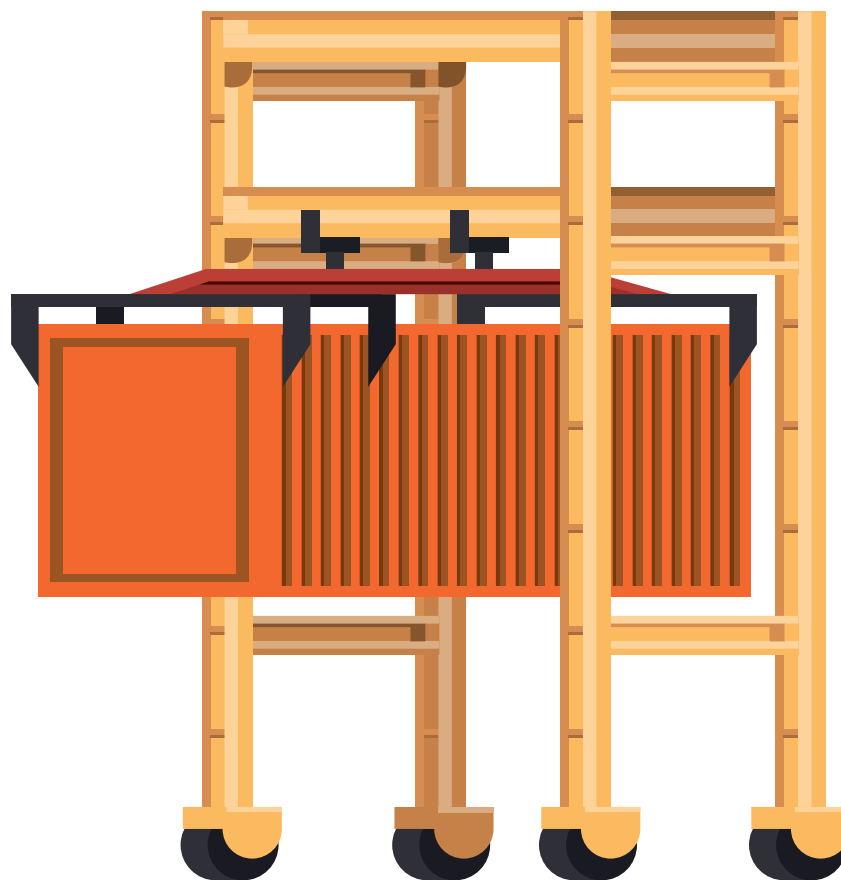
RIFERIMENTI NORMATIVI



Art. 37 e 73 comma 5 del D.lgs 81/08

PROGRAMMA DEL CORSO

Le varie tipologie di carroponte e il loro funzionamento, la responsabilità dell'addetto, principali rischi connessi all'utilizzo, componenti strutturali, dispositivi di comando e sicurezza, modalità di utilizzo, controlli e manutenzioni.



UTILIZZO DEI DPI DI III CATEGORIA

DESCRIZIONE GENERALE

Il corso è rivolto ai lavoratori che svolgono lavori in ambienti con rischio di caduta.

DURATA DEL CORSO



8 ore

AGGIORNAMENTO



Si consiglia ogni 5 anni,
4 ore

RIFERIMENTI NORMATIVI



Decreto Interministeriale del
22/01/2019

PROGRAMMA DEL CORSO

Normativa di riferimento, situazioni lavorative, analisi D.P.C., analisi D.P.I., verifiche tecniche, tipologie dei sistemi di ancoraggio sui tetti, adempimenti documentali, esercitazione pratica di utilizzo dei D.P.I. di 3 categoria.

Il corso è obbligatorio per chi lavora in quota.



ADDETTO MONTAGGIO E SMONTAGGIO PONTEGGIO

DESCRIZIONE GENERALE

Il corso è rivolto ai lavoratori e/o preposti adibiti all'utilizzo e quindi al montaggio, smontaggio e trasformazione di ponteggi.

DURATA DEL CORSO



28 ore

AGGIORNAMENTO



Ogni 4 anni, 8 ore

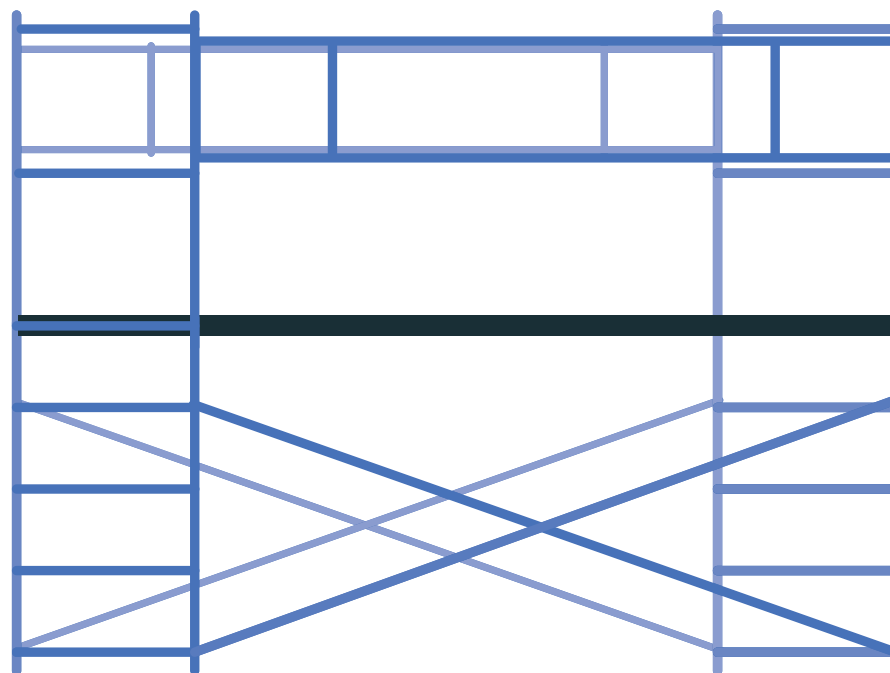
RIFERIMENTI NORMATIVI



Art.136 comma 6 e 7 e allegato XXI del D.lgs 81/08 correttivo D.lgs 106/09

PROGRAMMA DEL CORSO

Gli aspetti normativi, il documento PiMUS, gli ancoraggi, le verifiche di primo impianto e manutenzione, le componenti dell'attrezzatura, la gestione di situazioni di prima emergenza, i controlli e le ispezioni pre-utilizzo, le esercitazioni pratiche con tubi e giunti, telaio prefabbricato e multi direzionale. Il corso è obbligatorio per tutti coloro che montano e smontano ponteggi.



LAVORATORI E ADDETTI POSA SEGNALETICA STRADALE

DESCRIZIONE GENERALE

Il corso è rivolto ai datori di lavoro o impiegati tecnici e lavoratori, che intendono effettuare lavori in presenza di traffico veicolare.

PROGRAMMA DEL CORSO

Il corso si articola in 3 moduli così suddivisi:


- Giuridico normativo 1 ora;
- Tecnico 3 ore per addetti e 5 per preposti,
- Pratico 4 ore.

DURATA DEL CORSO



12 ore preposto
8 ore addetto

AGGIORNAMENTO



Ogni 4 anni, 6 ore

RIFERIMENTI NORMATIVI



All. II del D.I. 04/03/13



LAVORI IN SPAZI CONFINATI E SOSPETTI DI INQUINAMENTO

DESCRIZIONE GENERALE

Il corso è rivolto ai datori di lavoro o impiegati tecnici e lavoratori, che intendono svolgere lavorazioni in ambienti sospetti di inquinamento o confinati.

PROGRAMMA DEL CORSO

Il corso prevede la normativa di riferimento relativamente alle attività lavorative in ambienti sospetti di inquinamento o confinati, i fattori di rischio propri di attività in ambienti confinati, l'addestramento relativo all'applicazione di procedure di sicurezza, l'utilizzo di idonei DPI e di sistemi di rilevazione.

DURATA DEL CORSO



8/16 ore

AGGIORNAMENTO




Ogni 5 anni, 8 ore

RIFERIMENTI NORMATIVI



Art. 37 del D.lgs 81/08 e correttivo D.lgs 106/09 e Art. 2 e 3 del DPR n° 177 del 14/09/11



ADDETTI AI LAVORI ELETTRICI PES/PAV/PEI

DESCRIZIONE GENERALE


Il corso "Addetti ai Lavori Elettrici - PES, PAV, PEI - Norma CEI 11-27" è rivolto ai lavoratori addetti all'installazione e manutenzione degli impianti elettrici fuori tensione e sotto tensione su impianti fino a 1000 V in c.a. e 1500 V in c.c.

DURATA DEL CORSO



16 ore

AGGIORNAMENTO



Ogni 5 anni, 4 ore

RIFERIMENTI NORMATIVI



Norma CEI 11-27 IV edizione 2014

PROGRAMMA DEL CORSO

Principali disposizioni legislative in materia di sicurezza elettrica con particolare riguardo ai principi ispiratori del Decreto Legislativo 81/08;

- Norma CEI EN 50110-1 e CEI 11-27 per gli aspetti comportamentali;
- Norma CEI 11-1 e 64-8 per gli aspetti costruttivi dell'impianto; Effetti dell'elettricità (compreso l'arco elettrico) sul corpo umano e cenni di primo intervento di soccorso;
- Attrezzatura e DPI: impiego, verifica e conservazione;
- Procedure di lavoro generali ed aziendali; responsabilità e compiti del Responsabile degli impianti e del Preposto ai lavori; preparazione del lavoro; documentazione; sequenze operative di sicurezza; comunicazioni; cantiere.

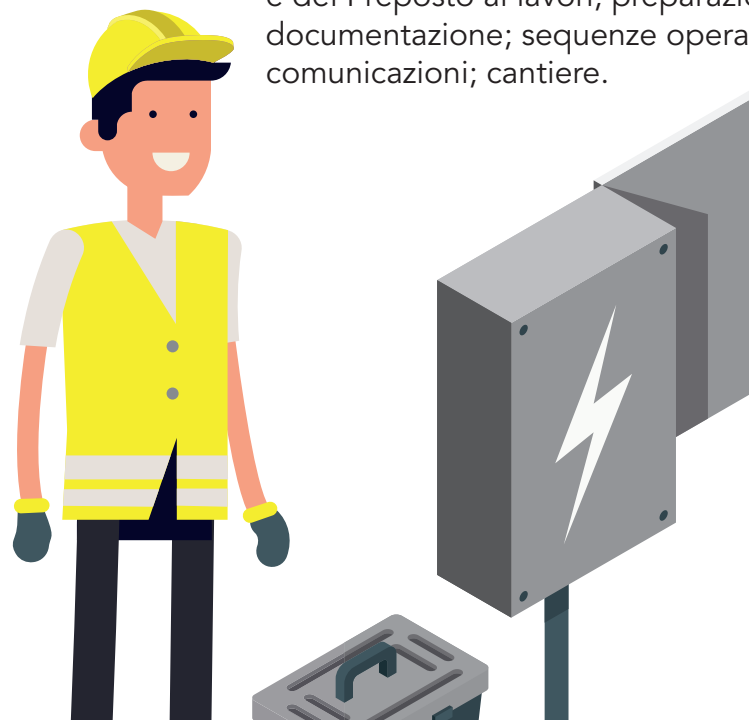


TABELLA RIEPILOGATIVA FORMAZIONE SICUREZZA

CORSO	COD	CLASSE	DURATA CORSO	AGGIORNAMENTO	COD	ORE
Corso lavoratori base In conformità Accordo Stato Regioni 21/12/2011	CLAVG	Tutti	4 ore	Non richiesto	/	/
Corso lavoratori specifico In conformità Accordo Stato Regioni 21/12/2011	CLAVB	Rischio basso	4 ore	5 anni	CALAV	6 ore
	CLAVM	Rischio medio	8 ore			
	CLAVA	Rischio alto	12 ore			
Preposto In conformità Accordo Stato Regioni 21/12/2011	CPRE	Tutti	8 ore	5 anni	CAPRE	6 ore
Dirigente In conformità Accordo Stato Regioni 21/12/2011	CDIR COADIR (online)	Tutti	16 ore	5 anni	COADIR	6 ore
RSPP Datore di lavoro In conformità Accordo Stato Regioni 21/12/2011	CRSPB	Rischio basso	16 ore	5 anni dalla data di emissione dell'accordo per i corsi svolti dopo il 1997	CARSPB	6 ore
	CRSPM	Rischio medio	32 ore		CARSPM	10 ore
	CRSPA	Rischio alto	48 ore		CARSPA	14 ore
RSPP esterno Accordo Stato Regioni 26/01/2006	CRSPPA	Modulo A	28 ore	Non richiesto	/	/
	CRSPPB	Modulo B 1	36 ore	5 anni	CARSPPB	40 ore
		Modulo B 2	36 ore	5 anni		40 ore
		Modulo B 3	60 ore	5 anni		60 ore
		Modulo B 4	48 ore	5 anni		60 ore
		Modulo B 5	68 ore	5 anni		60 ore
		Modulo B 6	24 ore	5 anni		40 ore
		Modulo B 7	60 ore	5 anni		60 ore
		Modulo B 8	24 ore	5 anni		40 ore
		Modulo B 9	12 ore	5 anni		40 ore
CRSPPC	Modulo C	24 ore	Non richiesto	/	/	

RLS Ai sensi dell'art.37 del D.Lgs. n. 81/08, e del D.M. 16 Gennaio 1997	CRLS	Tutti	32 ore	1 anno Aziende da 15 a 50 Lav.	COARLS4	4 ore
				1 anno Aziende oltre i 50 Lav.	COARLS8	8 ore
Addetto primo soccorso D.M. 388 del 15/07/2013	C1SOCA	Gruppo A	16 ore	3 anni	CA1SOCA	6 ore
	C1SOCBC	Gruppo B e C	12 ore		CA1SOCBC	4 ore
Addetto antincendio D.M. 10/03/1998	CANTB	Rischio basso	4 ore	Consigliato ogni 3 anni	CAANTB	2 ore
	CANTM	Rischio medio	8 ore		CAANTM	5 ore
	CANTA	Rischio alto	16 ore		CAANTA	8 ore
Montaggio-smontaggio ponteggi Ai Sensi Art 136 Comma 6,7,8 e All. XXI	CPON	Tutti	28 ore	4 anni	CAPON	4 ore
Operatore gru In conformità Accordo Stato Regioni 22/02/2012	CAGR	Autocarrate	12 ore	5 anni	CAAGR	4 ore
	CAGRE	Gru edili	14 ore		CAAGRE	
Operatore piattaforme In conformità Accordo Stato Regioni 22/02/2012	CPLE8	Ple senza stabilizza- tori o PLE con stabilizzatori	8 ore	5 anni	CAPLE8	4 ore
	CPLE10	Ple con e senza stabilizzatori	10 ore		CAPLE10	
Operatore macchine movi- mento terra In conformità Accordo Stato Regioni 22/02/2012	CMMT	Tutti	16 ore	5 anni	CAMMT	4 ore
Operatore spazi confinati In conformità Art. 37 del D.lgs 81/08 del 14/09/11	CSPA	Tutti	8 ore	5 anni	CASP	4 ore
			16 ore			
Addetti PES - PAV - PEI In conformità norma CEI 11- 27 IV edizione 2014	CPES	Tutti	16 ore	5 anni	CAPES	4 ore

Conduzione carrelli elevatori a braccio telescopico In conformità Accordo Stato Regioni 22/02/2012	CMUL	Carrelli industriali semoventi	12 ore	5 anni	CAMUL	4 ore
		Carrelli industriali semoventi a braccio telescopico e rotativi	12 ore			
		Carrelli sollevatori/ elevatori semoventi a braccio telescopico e rotativi	12 ore			
		Carrelli industriali semoventi a braccio	16 ore			
Lavoratori installazione, manutenzione e rimozione segnaletica in cantieri stradali in presenza di traffico DM 04/03/2013	CSEGN12	Preposto	12 ore	4 Anni	CASEGN12	6 ore
	CSEGN8	Tutti	8 ore	4 Anni	CASEGN8	6 ore
DPI III cat Obbligatorio per i lavori in quota e utilizzo PLE	CDPI	Tutti	8 ore	5 anni	CADPI	4 ore
Trattori In conformità Accordo Stato Regioni 22/02/2012	CTRA	Tutti	8 ore	5 anni	CATRA	4 ore
Carroponte In conformità Accordo Stato Regioni 22/02/2012	CCAR	Tutti	8 ore	5 anni	CACAR	4 ore



Via Daniele Pesenti, 37 - 24022, Alzano Lombardo (BG)
Tel 035 059100 | formazione@sikuro.eu | www.corsisicurezza.bg.it